

# PREZENTAČNÝ LIST



## PODVALNÍKY

## ŠPECIÁLY

**váha: od 7 t**

**nosnosť: 35 t – 97 t**

# farba podľa výberu z RAL odtieňov













# BALKÓN



**hliníkové bočnice 500 mm**  
**podlaha: 27 mm protišmyková preglejka**

## bedňa na náradie



## rezervné koleso



## bedňa na hasiaci prístroj

## elektro napájanie

## nájazdy na balkón





# LOMENÉ NÁJAZDY



**nájazdy 3 800 mm**  
**exotické drevo 50 mm**  
**hydraulicky zatvárané**



# JEDNODUCHÉ NÁJAZDY



**zosilnené**



# HLINÍKOVÉ NÁJAZDY





# VYBRANIA





# NATIAHNUTIE DO ŠÍRKY

na 3 000 mm



**výsuvné teleskopy  
výplň exotické drevo 50 mm**





# NATIAHNUTIE DO DĹŽKY

## na 26 600 mm



**podlaha na platforme:**  
**50 mm exotické drevo / protišmykový plech**



# NÁPRAVY

**zdvíhacia – podľa výbavy**

**natáčacia – TRIDEC –**

**protiváhou alebo hydraulicky na diaľkové**



**SAF / BPW**  
**17,5" / 19,5"**

# PNEUMATIKY



**podľa výrobcu**  
**dvojmontáž**



# BRZDNÝ SYSTÉM

**WABCO 1+1 snímače**

**ABS / EBS / RSS**

**bubnové / kotúčové brzdy**



# OPORNÉ NOHY

## PREDNÉ



**2 x 11 t**  
**mechanické cez prevod**  
**kľuka na jednej strane**

## ZADNÉ



**mechanické ovládanie cez čapy**



# SPÁJACIE ZARIADENIE



**Sedlová spojka: 900 – 1800 mm**

**Kráľovský čap: 2, 3,5"**

- **rôzne varianty umiestnenia od predného čela po os**
- **aj viacero variantov na 1 návese**





# OSVETLENIE

**dióda / žiarovka**

**cúvacie svetlá na nájazdoch**

**maják oranžový**

**reflexné tablice – označenie nadrozmeru**





**ovládanie nájazdov**



**externá váha  
SmartBoard**

**tlakomer**

**ovládanie  
náprav a pruženia**



# 2 - osí



# 3 - osí





# 4 - OSÍ





# 7 - osí





# S ODPOJITELNÝM BALKÓNOM



## NAŤAHOVACÍ





# PLATO

- natáhovací 3-11m, 2-5 osí











# SO ŠPECIÁLNYMI VYBRANIAMAMI





# NA PREVOZ ŤAHAČOV





# S RÔZNYMI DOPLNKAMI



**bočnice, klanice  
kontajnerové úchyty  
držiak na klanice**







**medzikus na naťahovací krk  
úchyt kontajnera  
predpríprava na Al nájazdy**







**lešenie na vyrovnanie rozdielu medzi platformou a balkónom - na prevoz ocelových alebo betónových dlhých profilov / trámov**





# PODVALNÍK 53t SKOSNÝ



**odoberateľné  
Al nájazdy**





**roztiahnutie  
do dĺžky  
+ 6 000 mm**



**roztiahnutie  
do šírky  
+ 250 mm + 250 mm**







**bočnice 600 mm hliníkové, farba ELOX**

**stĺpiky**

**demontovateľné**








# 3 natáčacie nápravy TRIDEC



**system na  
diaľkové ovládanie**





**ocel'ový pozinkovaný medzikus**







## lešenie







## elektrický navijak

